

2021



ÉQUIPEMENTS
DONNÉES TECHNIQUES
PRIX



4 Camper Van



22 Van



34 Camping-Cars



CAMPER VAN

- 6 MODÈLES
- 8 ÉQUIPEMENT DE SÉRIE
- 10 PACKS
- 12 ÉQUIPEMENTS OPTIONNELS
- 14 SÉRIES SPÉCIALES



VAN

- 24 MODÈLES
- 26 ÉQUIPEMENT DE SÉRIE
- 28 PACKS
- 30 ÉQUIPEMENTS OPTIONNELS
- 32 SÉRIE SPÉCIALE



CAMPING-CARS

- 36 MODÈLES
- 36 Profilés
- 42 Capucines
- 44 Intégraux
- 46 ÉQUIPEMENT DE SÉRIE
- 48 PACKS
- 52 ÉQUIPEMENTS OPTIONNELS
- 56 SÉRIES SPÉCIALES



CAMPER VAN

CV540 CV600 CV601 CV640

Plus
d'infos



CV540



CV600



CV601



CV640



6 0 1 2 3 4 5 6 7m

MODÈLE	CV540	CV600	CV601	CV640
DÈS (PRIX TTC CLIENT)	40 590 €	41 610 €	42 630 €	43 650 €
NOMBRE DE PLACES AUTORISÉES ¹	0000	0000	0000	0000
NOMBRE DE COUCHAGES	00 / +0 OPT	00 / +0 OPT	0000 / +0 OPT	00 / +0 OPT
SÉRIES SPÉCIALES EN OPTION Rendez-vous page 14	CLEVER ^{OPT} CLEVER+ ^{OPT}	CLEVER ^{OPT} CLEVER+ ^{OPT}	CLEVER ^{OPT} CLEVER+ ^{OPT}	CLEVER ^{OPT} CLEVER+ ^{OPT}
Longueur / Largeur / Hauteur (cm)	541 / 205 / 265	599 / 205 / 265	599 / 205 / 265	636 / 205 / 265
Hauteur intérieure (cm)	190	190	190	190
Motorisation de base	2,3l Multijet	2,3l Multijet	2,3l Multijet	2,3l Multijet
kW (ch)	88 (120)	88 (120)	88 (120)	88 (120)
Poids à vide en ordre de marche (kg)	2 692	2 762	2 802	2 852
Charge utile (kg)	608	538	498	648
P.T.A.C. (kg)	3 300	3 300	3 300	3 500
Poids tractable freiné / non freiné (jusqu'à 12% de pente) ² (kg)	2 500 / 750	2 500 / 750	2 500 / 750	2 500 / 750
Pneumatiques	215 / 70 R15 C	215 / 70 R15 C	215 / 70 R15 C	215 / 70 R15 C
Empattement (cm)	345	404	404	404
Surface de couchage arrière (cm)	195 x 133 / 130	197 x 157 / 150	185 x 157 / 150	191 x 74 182 x 85 191 / 182 x 197 ^{OPT}
Lit superposé (cm)	–	–	187 x 130	–
Surface de couchage central (cm)	185 x 87 / 63 ^{OPT}	185 x 105 / 88 ^{OPT}	185 x 105 / 88 ^{OPT}	185 x 105 / 88 ^{OPT}
Réfrigérateur (l)	84	84	84	84
Réservoir eau propre / eaux usées ³ (l)	100 / 90	100 / 90	100 / 90	100 / 90
Batterie / Chargeur (Ah / A)	95 / 18	95 / 18	95 / 18	95 / 18
Nombre de prise(s) 230 V	3	3	3	3
Nombre de prise(s) 12 V	1	1	1	1
Nombre de prise(s) USB (double)	1	1	1	1
Chauffage	Combi 4	Combi 4	Diesel	Combi 4
Sièges conducteur et passager pivotants	•	•	•	•
Espace de rangement sous lit arrière H x L x P (cm)	69 x 92 x 117	69 x 92 x 137	45 x 73 x 137	69 x 92 x 173

Configurez
maintenant le
véhicule de
vos rêves



Disponibles également en **SÉRIES SPÉCIALES**,
plus d'infos à partir de la page 14

^{OPT} Optionnel • Dotation de série – Non disponible Voir notes pages 66–67



Carado accessoires d'origine

Découvrez tous nos accessoires d'origine ici !



Table avec rallonge intégrée

Isofix

Port USB



CAMPER VAN
ÉQUIPEMENT DE SÉRIE



CHÂSSIS DE BASE

- Fiat Ducato 2,3l Multijet 88 kW (120 ch, Euro 6)
- Feux de jour
- Airbag conducteur
- ESP, ESC incluant l'ASR et le Hillholder (système d'aide au démarrage en côte)
- ABS
- Lève-vitres électriques
- Fermeture centralisée de la cabine avec télécommande
- Kit anti-crevaisin Fix & Go
- Ordinateur de bord incluant l'affichage de la température extérieure
- Porte-gobelets dans la console centrale
- Freins à disque, stabilisateurs d'essieu avant et arrière, chauffage à air pulsé, compte-tours, direction assistée, feux réglables en hauteur, système antidémarrage, ceintures de sécurité 3 points
- Jantes acier 15" avec enjoliveurs
- Support tablette et prise USB
- Sièges conducteur et passager accordés au tissu de la dinette
- Sièges conducteur et passager pivotants
- Réservoir carburant 75l
- Siège conducteur réglable en hauteur et inclinable



CELLULE

- 7 ans de garantie étanchéité*
- Baies projetantes à double vitrage avec moustiquaire et store occultant (dînette, cuisine)
- Baie projetante arrière gauche (avec store occultant et moustiquaire) sauf CV601
- Portes arrière avec baies projetantes (avec stores)
- Lanterneau 400 x 400 mm au-dessus de la dînette avec moustiquaire et store occultant
- Lanterneau 400 x 400 mm dans la zone couchage avec moustiquaire et store occultant
- Espace de rangement arrière équipé de 4 œilletons d'arrimage



CONFORT DE VIE ET DE COUCHAGE

- Cloison incluant une marche pour le lit double arrière
- Système Isofix pour 2 places
- Estrade au niveau de la dînette comprenant un espace de rangement
- Demi-dînette comprenant un espace de rangement
- Matelas haute qualité pour un confort accru
- Lit arrière avec sommier à lattes relevable
- Assises avec répartition parfaite des points de pression pour un confort accru
- Réglette avec spots d'éclairage pouvant être positionnés librement
- Espaces de rangement volumineux
- Rangements dans les portes arrière et porte coulissante
- Penderie spacieuse
- Mobilier Pure Spring et Cosy White
- Revêtement de sol Casual Suite



TECHNIQUE DE BORD

- Barre lumineuse flexible
- Estrade sous dînette avec balisage LED
- Spots de lecture réglables individuellement
- Batterie cellule haute performance sans entretien (95 Ah)
- Centrale de commande avec indication du niveau de la batterie et des réservoirs
- Chargeur automatique pour batterie cellule et batterie moteur 12V / 18V
- Prise extérieure CEE 230V avec disjoncteur automatique
- Prises 1x12V, 3x230V, une double prise USB



CHAUFFAGE / ALIMENTATION EN GAZ

- Coffre à gaz pour 2 bouteilles 13 kg (sauf CV601 avec 2 bouteilles 5 kg)
- Chauffage au gaz Combi 4 (sauf CV601)
- Chauffage gazole Combi 6 (CV601)
- Vannes d'arrêt de gaz facilement accessibles et centralisées



SALLE D'EAU

- Lavabo fixe
- Grands espaces de rangement
- WC à cassette C223
- Spots à LED encastrés
- Lanterneau avec moustiquaire intégrée



CUISINE / ALIMENTATION EN EAU

- Cuisine ergonomique avec vaste plan de travail
- Tiroir spacieux dans le bloc cuisine à fermeture Servo-Soft
- Plaque de cuisson à 2 feux avec allumage piézo et couvercle en verre en 2 parties
- Surface de rangement derrière la plaque de cuisson
- Réservoir eau propre 100l, réservoir eaux usées 90l
- Réfrigérateur à compression 84l
- Bande lumineuse à LED
- Rail d'accrochage (sauf CV540)



TISSU

- Grafit



Feux de jour LED

Rideau occultant de cabine



Porte moustiquaire

Salle d'eau



PACK CONFORT

Lanterneau Midi-Heki 700 x 500 mm au dessus de la dînette

Pack Douche (pommeau de douche extractible, rideau de douche, rail de guidage, support pour le pommeau)

Baie dans la salle d'eau

Rideau occultant en tissu dans la cabine

Tringle à vêtements dans la salle d'eau

Large marchepied

Porte moustiquaire

Rallonge de table de la dînette

DE SÉRIE

PACK CHÂSSIS

Climatisation de cabine manuelle

Airbag passager

Rétroviseurs extérieurs électriques et dégivrants

Régulateur de vitesse

Pré-équipement radio avec haut-parleurs et antenne de toit (DAB)

Siège passager réglable en hauteur

Siège Captain Chair avec 2 accoudoirs

DE SÉRIE

PACK DYNAMIC Pas de poids supplémentaire

Volant et pommeau de levier de vitesse en cuir

Instrumentation de bord avec cerclages chromés

Tableau de bord avec applications (Techno-Trim)


Feux de jour LED





Encadrement des feux noir

Calandre noir brillant

PRIX DU PACK

970 €

ÉQUIPEMENTS OPTIONNELS	PRIX	POIDS	CV540	CV600	CV601	CV640
 CHÂSSIS						
Fiat 2,3l Multijet – 103 kW (140 ch) – Euro 6	960 €	–	○	○	○	○
Fiat 2,3l Multijet – 118 kW (160 ch) – Euro 6 avec fonction Start & Stop et booster	3 025 €	19,5 kg	○	○	○	○
Pack Éco fonction Start & Stop et booster (non compatible avec la motorisation 120 ch, en option sur la 140 ch et de série sur la 160 ch)	760 €	4,5 kg	○	○	○	○
Augmentation P.T.A.C. de 3,3t châssis à 3,5t châssis Light	610 €	–	○	○	○	●
Augmentation P.T.A.C. de 3,3t châssis Light à 3,5t châssis Maxi (jantes acier 16" obligatoires) ⁵	970 €	40 kg	–	○	○	–
Augmentation P.T.A.C. de 3,5t châssis Light à 3,5t châssis Maxi (jantes acier 16" obligatoires) ⁵	365 €	40 kg	–	–	–	○
Blanc Fiat	–	–	●	●	●	●
Gris Aluminium métallisé ^{5,1}	595 €	2,5 kg	○	○	○	○
Gris Fer métallisé ⁵	595 €	2,5 kg	○	○	○	○
Pare-chocs avant peint en blanc pour châssis Light	355 €	1 kg	○	○	○	○
Pare-chocs avant peint en Gris Aluminium métallisé pour châssis Light (uniquement avec châssis Gris Aluminium)	355 €	1 kg	○	○	○	○
Pare-chocs avant peint en Gris Fer métallisé pour châssis Light (uniquement avec châssis Gris Fer)	355 €	1 kg	○	○	○	○
Jantes alliage 16" pour châssis Light (uniquement avec augmentation du P.T.A.C.)	545 €	10 kg	○	○	○	○
Jantes alliage 16" pour châssis Maxi	545 €	–	–	○	○	○
Jantes acier 16" pour châssis Light 3,5t (uniquement avec augmentation du P.T.A.C.) avec enjoliveurs	285 €	16 kg	○	○	○	○
Traction+ et Hill Descent Control (système d'aide à la descente en pente)	100 €	0,5 kg	○	○	○	○
Pack sécurité (assistance au freinage d'urgence, avertisseur de franchissement de ligne, assistant de feux de route, reconnaissance des panneaux de signalisation, capteur de pluie et allumage automatique des feux)	900 €	0,6 kg	○	○	○	○
Boîte de vitesses automatique à 9 rapports ⁶ (non compatible avec la motorisation 120 ch)	3 180 €	18 kg	○	○	○	○
Réservoir carburant 90l	100 €	13,5 kg	○	○	○	○
Assistant angles morts	655 €	–	○	○	○	○
Volant multifonction	100 €	0,4 kg	○	○	○	○
Feux antibrouillard	160 €	2 kg	○	○	○	○
Capteurs d'aide au stationnement arrière	355 €	1 kg	○	○	○	○
Rétroviseurs rabattables électriquement	185 €	1 kg	○	○	○	○
Capteurs de pression des pneus	160 €	1 kg	○	○	○	○

ÉQUIPEMENTS OPTIONNELS	PRIX	POIDS	CV540	CV600	CV601	CV640
 EXTÉRIEUR CELLULE						
Réservoir eaux usées isolé et chauffé	540 €	10,5 kg	○	○	○	○
 INTÉRIEUR CELLULE						
Lit d'appoint transversal dans salon	305 €	5 kg	○	○	○	○
Ambiance Arctica	205 €	–	○	○	○	○
Coussin supplémentaire pour maxi couchage sur lits jumeaux	305 €	2 kg	–	–	–	○
Caillebotis en bois dans la douche	80 €	2 kg	○	○	○	○
 TECHNIQUE DE BORD						
Deuxième batterie cellule (95 Ah)	305 €	27 kg	○	○	○	○
Chauffage Combi 6 E (avec résistance électrique), incluant une centrale de commande digitale	545 €	2 kg	○	○	–	○
Pré-câblage pour caméra de recul	200 €	2 kg	○	○	○	○
Pré-câblage pour panneaux solaires	155 €	2 kg	○	○	○	○
Pré-équipement TV / Support TV	300 €	3 kg	○	○	○	○
Prise USB intégrée au rail d'éclairage	50 €	0,5 kg	○	○	○	○
 PACKS						
Pack Châssis : Climatisation de cabine manuelle, airbag passager, rétroviseurs extérieurs électriques et dégivrants, régulateur de vitesse, pré-équipement radio avec haut-parleurs et antenne de toit (DAB), siège passager réglable en hauteur, siège Captain Chair avec 2 accoudoirs.			●	●	●	●
Pack Dynamic : Volant et pommeau de levier de vitesse en cuir, instrumentation de bord avec cerclages chromés, tableau de bord avec applications (Techno-Trim), feux de jour à LED, encadrement des feux noir, calandre noir brillant	970 €	0 kg	○	○	○	○
Pack Confort : ⁸ Lanterneau Midi-Heki 700 x 500 au dessus de la dînette, Pack Douche, baie dans la salle d'eau, rideau occultant en tissu dans la cabine, tringle à vêtements dans la salle d'eau, large marchepied, porte moustiquaire, rallonge de table de la dînette			●	●	●	●



CAMPER VAN

SÉRIES SPÉCIALES

Plus
d'infos



⋮ Lit arrière déplié



⋮ Store extérieur et couleur extérieure Campovolo



⋮ Cuisine



⋮ Stores plissés de cabine



⋮ Transformation de la salle d'eau



⋮ Grand espace de vie








⋮ Pack multimédia (option)

LES SÉRIES SPÉCIALES POUR CAMPER VAN

Que ce soit dans un camping au beau milieu d'une ville qui ne dort jamais ou sur une plage isolée quelque part dans le sud : les Éditions Clever font bonne figure partout. Pas seulement parce que ces véhicules sont compacts et agiles mais parce qu'ils sont très bien équipés de série. Tout ce qui est important est donc déjà à bord.






Si vous en voulez un peu plus les Éditions Clever+ sont faites pour vous. Entièrement équipés, ces véhicules vous permettront de réaliser tous vos rêves de voyage, que vous voyagiez seul, en couple ou avec vos enfants ou amis. Et comme il ne manque rien, vous vous sentirez chez vous où que vous soyez. Montez à bord, partez et profitez-en !

UN SURÉQUIPEMENT DE SÉRIE

CAMPER VAN – CLEVER EDITION	CV540	CV600	CV601	CV640
Longueur / Largeur / Hauteur (cm)	541 / 205 / 265	599 / 205 / 265	599 / 205 / 265	636 / 205 / 265
Motorisation de base	2,3l Multijet	2,3l Multijet	2,3l Multijet	2,3l Multijet
kW (ch)	88 (120)	88 (120)	88 (120)	88 (120)
Poids à vide en ordre de marche (kg)	2 728	2 801	2 841	2 891
Charge utile (kg)	772	699	659	609
P.T.A.C. (kg)	3 500	3 500	3 500	3 500
 CHÂSSIS				
Fiat 120 ch (sans fonction Start & Stop)	x	x	x	x
Augmentation P.T.A.C. de 3,3t Light à 3,5t châssis Light	–	x	x	x
Couleur extérieure Blanc	x	x	x	x
Jantes alu 16"	x	x	x	x
Traction+ et Hill Descent Control (système d'aide à la descente)	x	x	x	x
 EXTÉRIEUR CELLULE				
Store extérieur	x	x	x	x
 INTÉRIEUR CELLULE				
Ambiance Nebula	x	x	x	x
 TECHNIQUE DE BORD				
Pré-câblage pour caméra de recul	x	x	x	x
 PACKS				
Pack Châssis	x	x	x	x
Pack Confort	x	x	x	x
PRIX SPÉCIAL DU MODÈLE AVEC L'ÉDITION CLEVER	41 305 €	42 325 €	43 345 €	44 365 €

LES NOUVELLES SÉRIES SPÉCIALES SAURONT VOUS CONVAINCRE PAR LEURS NOMBREUX POINTS FORTS. L'ÉQUIPEMENT COMPLET NE LAISSE RIEN AU HASARD ET CELA À UN PRIX ATTRACTIF.

UN SURÉQUIPEMENT ENCORE PLUS COMPLET

CAMPER VAN – CLEVER+ EDITION	CV540	CV600	CV601	CV640
Longueur / Largeur / Hauteur (cm)	541 / 205 / 265	599 / 205 / 265	599 / 205 / 265	636 / 205 / 265
Motorisation de base	2,3l Multijet	2,3l Multijet	2,3l Multijet	2,3l Multijet
kW (ch)	103 (140)	103 (140)	103 (140)	103 (140)
Poids à vide en ordre de marche (kg)	2 739	2 812	2 852	2 902
Charge utile (kg)	761	688	648	598
P.T.A.C. (kg)	3 500	3 500	3 500	3 500
 CHÂSSIS				
Fiat 140 ch (sans fonction Start & Stop)	x	x	x	x
Augmentation P.T.A.C. de 3,3t Light à 3,5t châssis Light	–	x	x	x
Couleur extérieure Campovolo	x	x	x	x
Pare-chocs avant peint	x	x	x	x
Jantes alu 16"	x	x	x	x
Traction+ et Hill Descent Control (système d'aide à la descente)	x	x	x	x
 EXTÉRIEUR CELLULE				
Store extérieur	x	x	x	x
 INTÉRIEUR CELLULE				
Ambiance Nebula	x	x	x	x
Stores plissés	x	x	x	x
 TECHNIQUE DE BORD				
Pré-câblage pour caméra de recul	x	x	x	x
 PACKS				
Pack Châssis	x	x	x	x
Pack Dynamic	x	x	x	x
Pack Confort	x	x	x	x
PRIX SPÉCIAL DU MODÈLE AVEC L'ÉDITION CLEVER+	43 345 €	44 365 €	45 385 €	46 405 €

LES NOUVELLES SÉRIES SPÉCIALES SAURONT VOUS CONVAINCRE PAR LEURS NOMBREUX POINTS FORTS. L'ÉQUIPEMENT COMPLET NE LAISSE RIEN AU HASARD ET CELA À UN PRIX ATTRACTIF.



VAN

V132 V337 V339
EUROPA EDITION

Plus d'infos sur
la série VAN



Plus d'infos sur
la série spéciale
EUROPA EDITION



V132



V337



V339



0 1 2 3 4 5 6 7m

MODÈLE	V132	V337	V339
DÈS (PRIX TTC CLIENT)	39 140 €	41 890 €	41 890 €
NOMBRE DE PLACES AUTORISÉES ⁹	👤👤👤👤	👤👤👤👤	👤👤👤👤
NOMBRE DE COUCHAGES	👤 / + 👤 ^{OPT}	👤👤	👤👤
SÉRIES SPÉCIALES EN OPTION Rendez-vous page 32	EUROPA EDITION^{OPT}	EUROPA EDITION^{OPT}	EUROPA EDITION^{OPT}
Longueur / Largeur / Hauteur (cm)	595 / 214 / 271	665 / 214 / 271	686 / 214 / 271
Hauteur intérieure (cm)	195	195	195
Motorisation de base	2,3l Multijet	2,3l Multijet	2,3l Multijet
kW (ch)	88 (120)	88 (120)	88 (120)
Châssis	Fiat abaissé	Fiat abaissé	Fiat abaissé
Poids à vide en ordre de marche (kg)	2 587	2 657	2 677
Charge utile (kg)	913	843	823
P.T.A.C. (kg)	3 500	3 500	3 500
Augmentation P.T.A.C. ^{OPT} (kg)	3 650 ^{OPT}	3 650 ^{OPT}	3 650 ^{OPT}
Poids tractable freiné / non freiné (jusqu'à 12% de pente) ¹⁰ (kg)	2 000 / 750	2 000 / 750	2 000 / 750
Pneumatiques	215 / 70 R15 CP	215 / 70 R15 CP	215 / 70 R15 CP
Empattement (cm)	345	380	380
Dimensions couchage milieu (cm) ¹⁵	192 x 65 / 45 ^{OPT}	–	–
Dimensions lit(s) arrière (cm)	194 x 140 / 130	1 x (200 x 70) 1 x (195 x 80) 200 / 195 x 194 ^{OPT}	195 x 140
Réfrigérateur / dont freezer (l)	89 / 11	89 / 11	89 / 11
Réservoir eau propre boiler inclus (sur route) ¹¹ / Réservoir eaux usées	116 (20) / 92	116 (20) / 92	116 (20) / 92
Batterie / Chargeur (Ah/A)	95 / 18	95 / 18	95 / 18
Nombre de prise(s) 230 V	4	4	4
Nombre de prise(s) 12 V	1	1	1
Nombre de prise(s) USB double	1	1	1
Chauffage	Combi 4	Combi 4	Combi 4
Sièges conducteur et passager pivotants	•	•	•
Dimensions trappe arrière L x H (cm)	65 x 110 45 x 85 ^{OPT}	70 x 105 70 x 75 ^{OPT}	85 x 90 85 x 90

Configurez maintenant le véhicule de vos rêves



Disponibles également en **EUROPA EDITION**, plus d'infos à partir de la page 32

^{OPT} Optionnel • Dotation de série – Non disponible Voir notes pages 66–67



Grand espace de vie

Cuisine



Couchage arrière

Rangements sous le lit



CHÂSSIS DE BASE

- Fiat Ducato 2,3l Multijet 88 kW (120 ch), injection directe Multijet, Euro 6
- Traction avant
- Feux de jour intégrés dans les feux
- Airbag conducteur
- ABS, EBD, ESP, ESC incluant l'ASR et le Hillholder (système d'aide au démarrage en côte)
- Lève-vitres électriques et fermeture centralisée de la cabine
- Pare-chocs avant peint couleur carrosserie
- Kit anti-crevaisson Fix & Go
- Porte-gobelets dans la console centrale
- Confort de conduite accru grâce au stabilisateurs d'essieu avant et arrière
- Freins à disque, chauffage à air pulsé, compte-tours, direction assistée, système antidémarrage, ceintures de sécurité 3 points
- Jantes acier 15" avec enjoliveurs
- Support tablette et prise USB
- Sièges conducteur et passager accordés au tissu de la d'nette avec doubles accoudoirs
- Sièges conducteur et passager pivotants
- Réservoir carburant 75l
- Siège conducteur réglable en hauteur et inclinable



CELLULE

- 7 ans de garantie étanchéité*
- Toit et paroi arrière en polyester renforcé
- Panneau extérieur des parois latérales en alu
- Épaisseur du toit et des parois : 34 mm, épaisseur du plancher : 41 mm
- Moulure arrière avec feux en 3 parties intégrés
- Porte cellule de haute qualité avec position ergonomique de la poignée intérieure et extérieure
- Porte moustiquaire (une seule pièce)
- Baies projetantes à double vitrage et moustiquaire
- Lanterneau opaque avec moustiquaire
- Marchepied électrique
- Grande soute garage avec revêtement antidérapant, œillets d'arrimage et éclairage intérieur
- Joints d'étanchéité pour porte cellule et portes de soute
- Garage arrière jusqu'à 150 kg de charge



CONFORT DE VIE ET DE COUCHAGE

- Assises avec répartition parfaite des points de pression pour un confort accru
- Système Isofix pour 2 places
- Rallonge de table
- Matelas de haute qualité avec un confort accru pour tous les lits
- Housses de matelas lavables
- Sommiers à lattes en bois (pour tous les lits fixes) pour un confort de sommeil accru
- Espaces de rangement volumineux
- Armoires et coffres de rangement ventilés
- Meubles de pavillon à fermeture Soft-Close
- Mobilier Pure Spring
- Revêtement de sol Casual Suite



TECHNIQUE DE BORD

- Batterie cellule haute performance et sans entretien (95 Ah)
- Centrale de commande avec indication du niveau de la batterie et des réservoirs
- Coupleur-séparateur pour batteries moteur et cellule
- Chargeur pour batterie cellule et batterie moteur 12 V / 18 V
- Prise extérieure CEE 230 V avec disjoncteur automatique
- Disjoncteur FI
- Éclairage extérieur LED
- Éclairage intérieur LED
- 3 prises USB



CHAUFFAGE / ALIMENTATION EN GAZ

- Coffre à gaz pour 2 bouteilles 13 kg
- Chauffage au gaz Combi 4 avec boiler 10l intégré
- Vannes d'arrêt de gaz facilement accessibles centralisées



CUISINE / ALIMENTATION EN EAU

- Cuisine ergonomique avec vaste plan de travail
- Tiroir spacieux dans le bloc cuisine à fermeture Servo-Soft
- Plaque de cuisson à 3 feux avec couvercle en verre
- Réservoir eau propre 116l (boiler inclus), eaux usées 92l
- Réfrigérateur 89l avec compartiment freezer de 11l
- Poubelle



SALLE D'EAU

- Douche Vario
- Lanterneau avec moustiquaire intégrée
- Grands miroirs
- Tringle séchoir dans la salle d'eau



TISSU

- Grafit




Dînette avec sièges conducteur et passager retournés

Cabinet de toilette Vario



Vue depuis la chambre vers le séjour

Porte moustiquaire



PACK CONFORT

Lanterneau panoramique au-dessus de la dînette

Lanterneau translucide 400 x 400 mm

Revêtement espace douche

Miroir avec éclairage indirect et patères

Siège Captain Chair avec housses accordées à la dînette

Prise électrique supplémentaire dans le placard de pavillon au dessus du bloc cuisine

Prise électrique dans le garage

DE SÉRIE

PACK CHÂSSIS

Climatisation de cabine manuelle

Airbag passager

Rétroviseurs extérieurs électriques et dégivrants

Régulateur de vitesse

Pré-équipement radio avec haut-parleurs

Antenne intégrée dans le rétroviseur

Siège passager réglable en hauteur

DE SÉRIE

PACK DYNAMIC Poids supplémentaire 10 kg

Jantes alu 16" origine Fiat

Volant et pommeau de levier de vitesse en cuir

Instrumentation de bord avec cerclages chromés

Tableau de bord avec applications (Techno-Trim)

Feux de jour LED

Encadrement des feux avant noir

Calandre avant noir brillant

PRIX DU PACK

1 415 €

ÉQUIPEMENTS OPTIONNELS



CHÂSSIS

	PRIX	POIDS	V132	V337	V339
Fiat 2,3l Multijet – 103 kW (140 ch) – Euro 6	960 €	–	○	○	○
Fiat 2,3l Multijet – 118 kW (160 ch) – Euro 6 avec fonction Start & Stop et booster	3.025 €	19,5 kg	○	○	○
Pack Éco fonction Start & Stop et booster (non compatible avec la motorisation 120 ch, en option sur la 140 ch et de série sur la 160 ch)	760 €	4,5 kg	○	○	○
Jantes acier 16" origine Fiat pour châssis light avec enjoliveurs	285 €	16 kg	○	○	○
Augmentation P.T.A.C. à 3 650 kg Fiat (sans changement de châssis)	255 €	–	○	○	○
Boîte de vitesses automatique à 9 rapports ¹⁴ (non compatible avec la motorisation 120 ch)	3 180 €	18 kg	○	○	○
Réservoir carburant 90l	100 €	13,5 kg	○	○	○
Pack Sécurité (assistance au freinage d'urgence, avertisseur de franchissement de ligne, assistant de feux de route, reconnaissance des panneaux de signalisation, capteur de pluie et allumage automatique des feux)	1 010 €	0,6 kg	○	○	○
Volant multifonction	100 €	0,4 kg	○	○	○



EXTÉRIEUR CELLULE

Réservoir eaux usées isolé	165 €	8 kg	○	○	○
2ème trappe extérieure (selon modèle)	365 €	3 kg	○	○	●
Vérins de stabilisation à l'arrière	305 €	6 kg	○	○	○



INTÉRIEUR CELLULE

Coussin supplémentaire pour maxi couchage sur lits jumeaux	305 €	5 kg	–	○	–
Transformation de la dinette en couchage ¹⁵	305 €	5 kg	○	–	–
Ambiance Arctica	205 €	–	○	○	○
Moquette	265 €	5 kg	○	○	○
Caillebotis en bois dans la douche	80 €	2 kg	○	○	○

ÉQUIPEMENTS OPTIONNELS



TECHNIQUE DE BORD






	PRIX	POIDS	V132	V337	V339
2ème batterie cellule 95 Ah	305 €	27 kg	○	○	○
Chauffage Combi 6 E (avec résistance électrique), incluant une centrale de commande digitale	645 €	2 kg	○	○	○
Plancher chauffant (électrique) dans l'espace de vie	505 €	6 kg	○	○	○
Pré-câblage 12V pour TV avec support écran plat	205 €	3 kg	○	○	○
Pré-câblage pour caméra de recul	155 €	2 kg	○	○	○
Pré-câblage pour panneaux solaires	155 €	2 kg	○	○	○
Four intégré au bloc cuisine	505 €	12 kg	○	○	○
Hotte filtrante	255 €	3 kg	○	○	○



PACKS

Pack Châssis : Climatisation de cabine manuelle, airbag passager, rétroviseurs extérieurs électriques et dégivrants, régulateur de vitesse, pré-équipement radio avec haut-parleurs, antenne intégrée au rétroviseur extérieur, siège passager réglable en hauteur			●	●	●
Pack Dynamic : Jantes alliage 16" origine Fiat, volant et pommeau de levier de vitesse en cuir, instrumentation de bord avec cerclages chromés, tableau de bord avec applications (Techno-Trim), feux de jour LED, encadrement des feux noir, calandre noir brillant	1 415 €	10 kg	○	○	○
Pack Confort : Lanterneau panoramique au-dessus de la dinette, lanterneau translucide 400 x 400 mm, revêtement espace douche, miroir avec patères, Captain Chair avec housse, prise électrique supplémentaire dans le placard de pavillon au dessus du bloc cuisine, prise électrique dans le garage			●	●	●

EUROPA EDITION COMME CHEZ SOI, PARTOUT

VAN – EUROPA EDITION	V132	V337	V339
Longueur / Largeur / Hauteur (cm)	595 / 214 / 271	665 / 214 / 271	686 / 214 / 271
Motorisation de base	2,2l BlueHDI	2,2l BlueHDI	2,2l BlueHDI
kW (ch)	103 (140)	103 (140)	103 (140)
Poids à vide en ordre de marche (kg)	2 643	2 718	2 730
Charge utile (kg)	857	782	770
P.T.A.C. (kg)	3 500	3 500	3 500
 CHÂSSIS			
Base Citroën Jumper – motorisation 2,2 140 ch Euro	x	x	x
Pare-chocs couleur carrosserie, calandre peinte avec effet chromé	x	x	x
Cabine coloris Gris Graphit	x	x	x
Jantes alliage 16"	x	x	x
Capteurs de pression des pneus	x	x	x
Réservoir carburant 90 l	x	x	x
Feux de jour LED	x	x	x
Climatisation cabine manuelle, airbags conducteur et passager	x	x	x
Rétroviseurs ext. électriques et dégivrants, régulateur de vitesse	x	x	x
Fonction Start & Stop, volant et pommeau de levier de vitesse finition cuir	x	x	x
 EXTÉRIEUR CELLULE			
Autocollant d'édition	x	x	x
Réservoir eaux usées isolé	x	x	x
2ème trappe extérieure	x	x	x
 INTÉRIEUR CELLULE			
Coussin supplémentaire pour maxi couchage sur lits jumeaux	–	x	–
Ambiance Arctica	x	x	x
Portes des meubles de pavillon de couleur spécifique	x	x	x
 TECHNIQUE DE BORD			
Pré-câblage pour caméra de recul	x	x	x
 PACKS			
Pack Confort	x	x	x
PRIX SPÉCIAL DU MODÈLE AVEC EUROPA EDITION	42 690 €	45 490 €	45 490 €

UN RAPPORT QUALITÉ-PRIX IMBATTABLE :
UN BON CAMPING-CAR N'A PAS BESOIN
D'ÊTRE GRAND OU CHER. LE CONCEPT
CONVAINCANT AINSI QUE LE JUSTE PRIX
DU **VAN EUROPA** ENTHOUSIASMERONT
TOUS CEUX QUI RECHERCHENT LA QUALITÉ
SANS LES FIORITURES.



CAMPING-CARS

PROFILÉS

CAPUCINES

INTÉGRAUX

Plus d'infos sur
les profilés



Plus d'infos sur
les capucines



Plus d'infos sur
les intégraux



T135



T334



MODÈLE	T135	T334
DÈS (PRIX TTC CLIENT)	43 990 €	47 790 €
NOMBRE DE PLACES AUTORISÉES ¹⁷	0000	0000 / + 0 OPT 17
NOMBRE DE COUCHAGES	00	00 / + 000 OPT
SÉRIES SPÉCIALES EN OPTION Rendez-vous page 56	CLEVER ^{OPT} CLEVER+ ^{OPT}	-
Longueur / Largeur / Hauteur (cm)	595 / 232 / 290	696 / 232 / 290
Hauteur intérieure (cm)	195	210
Motorisation de base	2,3l Multijet	2,3l Multijet
kW (ch)	88 (120)	88 (120)
Châssis	Châssis standard	Fiat abaissé
Poids à vide en ordre de marche (kg)	2 734	2 872
Charge utile (kg)	766	628
P.T.A.C. (kg)	3 500	3 500
Augmentation P.T.A.C. ^{OPT} (kg)	3 650 ^{OPT}	3 650 ^{OPT}
Poids tractable freiné / non freiné (jusqu'à 12% de pente) ¹⁸ (kg)	2 000 / 750	2 000 / 750
Pneumatiques	215 / 70 R 15 CP	215 / 70 R 15 CP
Empattement (cm)	345	404
Dimensions lit de pavillon (cm)	-	195 x 140 / 110 ^{OPT}
Dimensions couchage milieu (cm)	-	210 x 65 ^{OPT}
Dimensions lit(s) arrière (cm)	200 x 135 / 115	210 x 140 / 130
Réfrigérateur / dont freezer (l)	113 / 14	167 / 29
Réservoir eau propre boiler inclus (sur route) ¹⁹ / Réservoir eaux usées	122 (20) / 92	122 (20) / 92
Batterie / Chargeur (Ah/A)	95 / 18	95 / 18
Nombre de prise(s) 230 V	5	5
Nombre de prise(s) 12 V	1	1
Nombre de prise(s) USB double	4	4
Chauffage	Combi 6	Combi 6
Sièges conducteur et passager pivotants	•	•
Dimensions trappe arrière L x H (cm)	- 65 x 75	65 x 105 65 x 75 ^{OPT}



Configurez
maintenant le
véhicule de
vos rêves



Disponibles également en **SÉRIES SPÉCIALES**,
plus d'infos à partir de la page 56

^{OPT} Optionnel • Dotation de série – Non disponible Voir notes pages 66–67

T337



T338



T448



T447



0 1 2 3 4 5 6 7m

MODÈLE	T337	T338	T448	T447
DÈS (PRIX TTC CLIENT)	47 790 €	47 925 €	49 120 €	49 120 €
NOMBRE DE PLACES AUTORISÉES ¹⁷	0000	0000	0000 / +0 OPT 17	0000 / +0 OPT 17
NOMBRE DE COUCHAGES	00	00 / +00 OPT	00 / +000 OPT	00 / +000 OPT
SÉRIES SPÉCIALES EN OPTION Rendez-vous page 56	-	CLEVER OPT CLEVER+ OPT	-	CLEVER OPT CLEVER+ OPT
Longueur / Largeur / Hauteur (cm)	690 / 232 / 290	696 / 232 / 290	735 / 232 / 290	740 / 232 / 290
Hauteur intérieure (cm)	195	210	210	210
Motorisation de base	2,3l Multijet	2,3l Multijet	2,3l Multijet	2,3l Multijet
kW (ch)	88 (120)	88 (120)	88 (120)	88 (120)
Châssis	Châssis standard	Fiat abaissé	Fiat abaissé	Fiat abaissé
Poids à vide en ordre de marche (kg)	2 857	2 847	2 877	2 927
Charge utile (kg)	643	653	623	573
P.T.A.C. (kg)	3 500	3 500	3 500	3 500
Augmentation P.T.A.C. OPT (kg)	3 650 OPT	3 650 OPT	3 650 OPT	3 650 OPT
Poids tractable freiné / non freiné (jusqu'à 12% de pente) ¹⁸ (kg)	2 000 / 750	2 000 / 750	2 000 / 750	2 000 / 750
Pneumatiques	215 / 70 R 15 CP	215 / 70 R 15 CP	215 / 70 R 15 CP	215 / 70 R 15 CP
Empattement (cm)	380	380	404	404
Dimensions lit de pavillon (cm)	-	195 x 140 / 110 OPT	195 x 140 / 110 OPT	195 x 140 / 110 OPT
Dimensions couchage milieu (cm)	-	-	210 x 100 OPT	210 x 65 OPT
Dimensions lit(s) arrière (cm)	1 x (210 x 80) 1 x (200 x 80) 210 / 200 x 210 OPT	1 x (190 x 80) 1 x (200 x 80) 190 / 200 x 210 OPT	1 x (205 x 80) 1 x (210 x 80) 205 / 210 x 210 OPT	1 x (210 x 80) 1 x (215 x 80) 210 / 215 x 210 OPT
Réfrigérateur / dont freezer (l)	167 / 29	167 / 29	167 / 29	167 / 29
Réservoir eau propre boiler inclus (sur route) ¹⁹ / Réservoir eaux usées	122 (20) / 92	122 (20) / 92	122 (20) / 92	122 (20) / 92
Batterie / Chargeur (Ah/A)	95 / 18	95 / 18	95 / 18	95 / 18
Nombre de prise(s) 230 V	4	5	4	5
Nombre de prise(s) 12 V	1	1	1	1
Nombre de prise(s) USB double	4	4	4	4
Chauffage	Combi 6	Combi 6	Combi 6	Combi 6
Sièges conducteur et passager pivotants	•	•	•	•
Dimensions trappe arrière L x H (cm)	75 x 110 75 x 75 OPT	95 x 110 75 x 80 OPT	95 x 110 75 x 80 OPT	95 x 110 75 x 80 OPT

Configurez
maintenant le
véhicule de
vos rêves



Disponibles également en **SÉRIES SPÉCIALES**,
plus d'infos à partir de la page 56

OPT Optionnel • Dotation de série – Non disponible Voir notes pages 66–67

T339



T449



T459



0 1 2 3 4 5 6 7m

MODÈLE	T339	T449	T459
DÈS (PRIX TTC CLIENT)	46 420 €	48 445 €	48 750 €
NOMBRE DE PLACES AUTORISÉES ¹⁷	👤👤👤👤	👤👤👤 / + 👤 ^{OPT 17}	👤👤👤
NOMBRE DE COUCHAGES	👤👤 / + 👤👤 ^{OPT}	👤👤 / + 👤👤 ^{OPT}	👤👤 / + 👤👤 ^{OPT}
SÉRIES SPÉCIALES EN OPTION Rendez-vous page 56	-	-	CLEVER ^{OPT} CLEVER+ ^{OPT}
Longueur / Largeur / Hauteur (cm)	697 / 232 / 290	740 / 232 / 290	740 / 232 / 290
Hauteur intérieure (cm)	210	210	210
Motorisation de base	2,3l Multijet	2,3l Multijet	2,3l Multijet
kW (ch)	88 (120)	88 (120)	88 (120)
Châssis	Fiat abaissé	Fiat abaissé	Fiat abaissé
Poids à vide en ordre de marche (kg)	2 857	2 927	2 957
Charge utile (kg)	643	573	543
P.T.A.C. (kg)	3 500	3 500	3 500
Augmentation P.T.A.C. ^{OPT} (kg)	3 650 ^{OPT}	3 650 ^{OPT}	3 650 ^{OPT}
Poids tractable freiné / non freiné (jusqu'à 12% de pente) ¹⁸ (kg)	2 000 / 750	2 000 / 750	2 000 / 750
Pneumatiques	215 / 70 R15 CP	215 / 70 R15 CP	215 / 70 R15 CP
Empattement (cm)	404	404	404
Dimensions lit de pavillon (cm)	195 x 140 / 110 ^{OPT}	195 x 140 / 110 ^{OPT}	195 x 140 / 110 ^{OPT}
Dimensions couchage milieu (cm)	210 x 65 / 45 ^{OPT}	210 x 65 ^{OPT}	210 x 93 ^{OPT}
Dimensions lit(s) arrière (cm)	190 x 150	195 x 150	195 x 150
Réfrigérateur / dont freezer (l)	167 / 29	167 / 29	167 / 29
Réservoir eau propre boiler inclus (sur route) ¹⁹ / Réservoir eaux usées	122 (20) / 92	122 (20) / 92	122 (20) / 92
Batterie / Chargeur (Ah/A)	95 / 18	95 / 18	95 / 18
Nombre de prise(s) 230 V	5	5	5
Nombre de prise(s) 12 V	1	1	1
Nombre de prise(s) USB double	4	4	4
Chauffage	Combi 6	Combi 6	Combi 6
Sièges conducteur et passager pivotants	•	•	•
Dimensions trappe arrière L x H (cm)	75 x 90 75 x 90	105 x 90 65 x 90	105 x 90 65 x 90

Configurez
maintenant le
véhicule de
vos rêves



Disponibles également en **SÉRIES SPÉCIALES**,
plus d'infos à partir de la page 56

^{OPT} Optionnel • Dotation de série – Non disponible Voir notes pages 66–67

A132



A361



A461



A464



MODÈLE	A132	A361	A461	A464
DÈS (PRIX TTC CLIENT)	42 070 €	46 345 €	49 405 €	48 895 €
NOMBRE DE PLACES AUTORISÉES ¹⁷	0000	0000 / + 00 OPT 17	0000 / + 00 OPT 17	0000 / + 00 OPT 17
NOMBRE DE COUCHAGES	0000	000000	000000	000000
SÉRIES SPÉCIALES EN OPTION Rendez-vous page 56	-	-	-	-
Longueur / Largeur / Hauteur (cm)	595 / 232 / 314	660 / 232 / 314	720 / 232 / 314	725 / 232 / 314
Hauteur intérieure (cm)	195	195	195	195
Motorisation de base	2,3l Multijet	2,3l Multijet	2,3l Multijet	2,3l Multijet
kW (ch)	88 (120)	88 (120)	88 (120)	88 (120)
Châssis	Châssis standard	Châssis standard	Châssis standard	Châssis standard
Poids à vide en ordre de marche (kg)	2 817	2 860	2 930	2 940
Charge utile (kg)	683	640	570	560
P.T.A.C. (kg)	3 500	3 500	3 500	3 500
Augmentation P.T.A.C. OPT (kg)	3 650 OPT	3 650 OPT	3 650 OPT	3 650 OPT
Poids tractable freiné / non freiné (jusqu'à 12% de pente) ¹⁸ (kg)	2 000 / 750	2 000 / 750	2 000 / 750	2 000 / 750
Pneumatiques	215 / 70 R 15 CP	215 / 70 R 15 CP	215 / 70 R 15 CP	215 / 70 R 15 CP
Empattement (cm)	345	380	404	404
Dimensions lit capucine (cm)	210 x 160	210 x 160	210 x 160	210 x 160
Dimensions couchage milieu (cm)	-	175 x 100	175 x 100	185 x 100
Dimensions lit(s) arrière (cm)	210 x 140 / 130	1 x (210 x 85) 1 x (205 x 80)	2 x (210 x 80)	210 x 150 / 135
Réfrigérateur / dont freezer (l)	113 / 14	167 / 29	167 / 29	167 / 29
Réservoir eau propre boiler inclus (sur route) ¹⁹ / Réservoir eaux usées	122 (20) / 92	122 (20) / 92	122 (20) / 92	122 (20) / 92
Batterie / Chargeur (Ah/A)	95 / 18	95 / 18	95 / 18	95 / 18
Nombre de prise(s) 230 V	4	4	4	4
Nombre de prise(s) 12 V	1	1	1	1
Nombre de prise(s) USB double	4	4	4	4
Chauffage	Combi 6	Combi 6	Combi 6	Combi 6
Sièges conducteur et passager pivotants	•	-	-	-
Dimensions trappe arrière L x H (cm)	65 x 110 45 x 70 OPT	65 x 120 60 x 100 OPT	60 x 120 60 x 100 OPT	105 x 120 105 x 80 OPT

Configurez le
véhicule de
vos rêves



I338



I447



I449



0 1 2 3 4 5 6 7m

MODÈLE	I338	I447	I449
DÈS (PRIX TTC CLIENT)	55 405 €	57 880 €	57 880 €
NOMBRE DE PLACES AUTORISÉES ¹⁷	0000	0000 / +0 OPT 17	0000 / +0 OPT 17
NOMBRE DE COUCHAGES	0000	0000 / +0 OPT	0000 / +0 OPT
SÉRIES SPÉCIALES EN OPTION Rendez-vous page 56	CLEVER ^{OPT} CLEVER+ ^{OPT}	CLEVER ^{OPT} CLEVER+ ^{OPT}	CLEVER ^{OPT} CLEVER+ ^{OPT}
Longueur / Largeur / Hauteur (cm)	698 / 232 / 293	741 / 232 / 293	741 / 232 / 293
Hauteur intérieure (cm)	213	213	213
Motorisation de base	2,3l Multijet	2,3l Multijet	2,3l Multijet
kW (ch)	88 (120)	88 (120)	88 (120)
Châssis	Fiat abaissé	Fiat abaissé	Fiat abaissé
Poids à vide en ordre de marche (kg)	2 926	3 006	3 006
Charge utile (kg)	574	494	494
P.T.A.C. (kg)	3 500	3 500	3 500
Augmentation P.T.A.C. ^{OPT} (kg)	3 650 ^{OPT}	3 650 ^{OPT}	3 650 ^{OPT}
Poids tractable freiné / non freiné (jusqu'à 12% de pente) ¹⁸ (kg)	2 000 / 750	2 000 / 750	2 000 / 750
Pneumatiques	215 / 70 R15 CP	215 / 70 R15 CP	215 / 70 R15 CP
Empattement (cm)	380	404	404
Dimensions lit capucine (cm)	200 x 150	200 x 150	200 x 150
Dimensions couchage milieu (cm)	-	210 x 65 ^{OPT}	210 x 65 ^{OPT}
Dimensions lit(s) arrière (cm)	1 x (190 x 80) 1 x (200 x 80) 190 / 200 x 210 ^{OPT}	1 x (210 x 80) 1 x (215 x 80) 210 / 215 x 210 ^{OPT}	195 x 150
Réfrigérateur / dont freezer (l)	167 / 29	167 / 29	167 / 29
Réservoir eau propre boiler inclus (sur route) ¹⁹ / Réservoir eaux usées	122 (20) / 92	122 (20) / 92	122 (20) / 92
Batterie / Chargeur (Ah/A)	95 / 18	95 / 18	95 / 18
Nombre de prise(s) 230 V	5	5	5
Nombre de prise(s) 12 V	1	1	1
Nombre de prise(s) USB double	4	4	4
Chauffage	Combi 6	Combi 6	Combi 6
Sièges conducteur et passager pivotants	•	•	•
Dimensions trappe arrière L x H (cm)	95 x 110 75 x 80 ^{OPT}	95 x 110 75 x 80 ^{OPT}	105 x 90 65 x 90

Configurez le
véhicule de
vos rêves



Disponibles également en **SÉRIES SPÉCIALES**,
plus d'infos à partir de la page 56

^{OPT} Optionnel • Dotation de série – Non disponible Voir notes pages 66–67



Cuisine

Couchage arrière



Nouvelle poignée des portes de meubles de pavillon

Isofix



CHÂSSIS DE BASE

- Fiat Ducato 2,3l Multijet 88 kW (120 ch), injection directe Multijet, Euro 6
- Châssis à voie arrière élargie
- Traction avant
- Feux de jour intégrés Airbag conducteur
- ABS, EBD, ESP, ESC incluant l'ASR et le Hillholder (système d'aide au démarrage en côte)
- Lève-vitres électriques et fermeture centralisée de la cabine (sur les profilés et les capucines)
- Pare-brise panoramique (pour les intégraux)
- Rétroviseurs extérieurs électriques, dégivrants et antivibratoires à grand angle (sur les intégraux)
- Pare-chocs avant peint couleur carrosserie (pas possible sur les intégraux)
- Kit anti-crevaisson Fix & Go
- Porte-gobelets dans la console centrale
- Confort de conduite accru grâce aux stabilisateurs d'essieu avant et arrière
- Freins à disque, chauffage à air pulsé, direction assistée, système antidémarrage, ceintures de sécurité
- Jantes acier 15" avec enjoliveurs
- Support tablette et prise USB
- Sièges cabine accordés au tissu de la dinette avec accoudoirs
- Sièges conducteur et passager pivotants (uniquement pour les série T et I)
- Réservoir carburant 75l
- Siège conducteur réglable en hauteur et inclinable
- Traction+ pour série I



CELLULE

- 7 ans de garantie étanchéité*
- Toit et paroi arrière renforcés en polyester
- Parois latérales en aluminium
- Épaisseur du toit et des parois : 34 mm, épaisseur du plancher : 41 mm
- Moulure arrière avec feux en 3 parties intégrés
- Stores de cabine pour une isolation et une intimité optimales (sur les intégraux)
- Porte cellule de haute qualité avec position ergonomique de la poignée intérieure et extérieure
- Porte moustiquaire (une seule pièce)
- Baies projetantes à double vitrage et moustiquaire (excepté pour le cabinet de toilette)
- Lanterneau opaque avec moustiquaire
- Marchepied électrique (marche d'entrée intégrée au plancher sur les intégraux)
- Grande soute garage avec accès facile grâce à l'abaissement du châssis, revêtement antidérapant, œillets d'arrimage et éclairage intérieur (selon modèle)
- Portes et trappes extérieures avec joints doubles
- Soute garage jusqu'à 150 kg de charge



CONFORT DE VIE ET DE COUCHAGE

- Assises avec répartition parfaite des points de pression pour un confort accru
- Système Isofix pour 2 places
- Salon en L avec table pivotante (T447, T449, I447, I449)
- Rallonge de table (sauf T447, T449, T459, I447, I449, A361, A461, A464)
- Matelas de haute qualité avec un confort accru pour tous les lits
- Housses de matelas lavables
- Sommiers à lattes en bois (pour tous les lits fixes) pour un confort de sommeil accru
- Lit de pavillon avec éléments Climate-Plux de série sur les intégraux
- Capucine intégrant une baie (côté droit), une buse à air chaud, une hauteur de 72 cm et une surface de couchage de 210 x 160 cm (modèles A)
- Lit de capucine rabattable pour un accès aisé à la cabine
- Filet de sécurité pour les capucines, les lits superposés et les lits de pavillon (selon modèle)
- Espaces de rangement volumineux
- Armoires et coffres de rangement ventilés
- Mobilier Pure Spring et Cosy White
- Revêtement de sol Casual Suite



TECHNIQUE DE BORD

- Éclairages LED intégrés aux meubles de pavillon
- Batterie cellule AGM haute performance et sans entretien (95 Ah)
- Centrale de commande avec indication du niveau de la batterie et des réservoirs
- Coupleur-séparateur pour batteries moteur et cellule
- Chargeur pour batterie cellule et batterie moteur 12 V / 18 V
- Prise extérieure CEE 230 V avec disjoncteur automatique
- Disjoncteur FI
- Éclairage extérieur LED
- Éclairage intérieur LED
- 4 prises USB (selon implantation)



CHAUFFAGE / ALIMENTATION EN GAZ

- Coffre à gaz pour 2 bouteilles 11 kg
- Chauffage au gaz Combi 6 avec boiler 10l intégré
- Vannes d'arrêt de gaz facilement accessibles et centralisées



CUISINE / ALIMENTATION EN EAU

- Cuisine ergonomique avec vaste plan de travail
- Tiroir spacieux dans le bloc cuisine à fermeture Servo-Soft
- Plaque de cuisson à 3 feux avec grille en fonte et couvercle en verre noir (sauf T459)
- Grand évier rond en acier avec couvercle en verre noir (sauf T459)
- Réservoir eau propre 122l (boiler inclus), réservoir eaux usées 92l
- Réfrigérateur 113l avec compartiment freezer de 14l
- Bande de LED
- Poubelle
- Réglette fixée au mur avec 2 crochets (sauf T338, A461, I338)



SALLE D'EAU

- Cabinet de toilette avec douche séparée dans le A361, A464
- Douche Vario dans le A132, T337, T448, T338, A461 et I338
- Cabinet de toilette spacieux avec douche séparée située en face dans le T334, T339, T447, T449, T459, I447 et I449
- Cabinet de toilette avec WC banc et douche intégrée dans le T135
- WC à cassette pivotant avec chasse d'eau électrique (sauf T135 - WC banc)
- Lanterneau avec moustiquaire intégrée (selon modèle)
- Grands miroirs
- Tringle séchoir dans la salle d'eau
- Réglette fixée au mur avec 2 crochets (sauf T337, T338, T448, I338, A132, A361, A461, A464)



TISSUS

- Terra (gris)
- Arctica

Séjour



Entrée



Dînette



Prise 230 V dans la soute garage



PACK CONFORT

Lanterneau panoramique au-dessus de la cuisine²¹

Lanterneau translucide 400 x 400 mm

Revêtement espace douche

Miroir avec éclairage indirect et patères²³

Siège Captain Chair avec housses accordées à la dînette

Prise électrique supplémentaire dans le placard de pavillon au dessus du bloc cuisine

Prise électrique dans le garage

DE SÉRIE

PACK CHÂSSIS

Climatisation de cabine manuelle

Airbag passager

Rétroviseurs extérieurs électriques et dégivrants

Régulateur de vitesse

Pré-équipement radio avec haut-parleurs

Antenne intégrée dans le rétroviseur

Siège passager réglable en hauteur

DE SÉRIE

PACK DYNAMIC Poids supplémentaire 10 kg

Jantes alu 16" origine Fiat

Volant et pommeau de levier de vitesse en cuir

Instrumentation de bord avec cerclages chromés

Tableau de bord avec applications (Techno-Trim)

Feux de jour LED

Encadrement des feux avant noir

Calandre avant noir brillant

PRIX DU PACK

1 415 €



Lits jumeaux

Plateau de table



Cuisine



Douche spacieuse



PACK CONFORT

Lanterneau panoramique au-dessus de la dînette

Lanterneau translucide 400 x 400 mm

Revêtement espace douche

Miroir avec éclairage indirect et patères

Sièges de cabine avec housses accordées à la dînette

Prise électrique supplémentaire dans le placard de pavillon au dessus du bloc cuisine

Prise électrique dans le garage

Porte de cabine avant gauche

Lanterneau translucide 400 x 400 mm au dessus du lit de pavillon

DE SÉRIE

PACK CHÂSSIS

Climatisation de cabine automatique

Airbag passager

Régulateur de vitesse

Pré-équipement radio avec haut-parleurs incluant l'antenne

Siège passager réglable en hauteur

DE SÉRIE

PACK DYNAMIC Poids supplémentaire 10 kg

Jantes alu 16" origine Fiat

Volant et pommeau de levier de vitesse en cuir

Instrumentation de bord avec cerclages chromés

Tableau de bord avec applications (Techno-Trim)

PRIX DU PACK

770 €



CHÂSSIS	PRIX	POIDS	T135	T334	T337	T338	T448	T447	T339	T449	T459	A132	A361	A461	A464	I338	I447	I449
Fiat 2,3l Multijet – 103 kW (140 ch) – Euro 6	960 €	–	o	o	o	o	o	o	o	o	o	o	o	o	o	o	o	o
Fiat 2,3l Multijet – 118 kW (160 ch) – Euro 6 avec fonction Start & Stop et booster	3 025 €	19,5 kg	o	o	o	o	o	o	o	o	o	o	o	o	o	o	o	o
Pack Éco fonction Start & Stop et booster (non compatible avec la motorisation 120 ch, en option sur la 140 ch et de série sur la 160 ch)	760 €	4,5 kg	o	o	o	o	o	o	o	o	o	o	o	o	o	o	o	o
Jantes acier 16" origine Fiat pour châssis light avec enjoliveurs	285 €	16 kg	o	o	o	o	o	o	o	o	o	o	o	o	o	o	o	o
Augmentation P.T.A.C. à 3 650 kg Fiat (sans changement de châssis)	255 €	–	o	o	o	o	o	o	o	o	o	o	o	o	o	o	o	o
Boîte de vitesses automatique à 9 rapports (non compatible avec la motorisation 120 ch) ²⁵	3 180 €	18 kg	o	o	o	o	o	o	o	o	o	o	o	o	o	o	o	o
Réservoir carburant 90l	100 €	13,5 kg	o	o	o	o	o	o	o	o	o	o	o	o	o	o	o	o
Pack Sécurité (assistance au freinage d'urgence, avertisseur de franchissement de ligne, assistant de feux de route, reconnaissance des panneaux de signalisation, capteur de pluie et allumage automatique des feux)	1 010 €	0,6 kg	o	o	o	o	o	o	o	o	o	–	–	–	–	–	–	–
Volant multifonction	100 €	0,4 kg	o	o	o	o	o	o	o	o	o	o	o	o	o	o	o	o



EXTÉRIEUR CELLULE	PRIX	POIDS	T135	T334	T337	T338	T448	T447	T339	T449	T459	A132	A361	A461	A464	I338	I447	I449
Baies à cadre affleurant	605 €	5 kg	o	o	o	o	o	o	o	o	o	o	o	o	o	o	o	o
Réservoir eaux usées isolé	165 €	8 kg	o	o	o	o	o	o	o	o	o	o	o	o	o	o	o	o
Toit panoramique de cabine (sur profilés)			–	•	•	•	•	•	•	•	•	–	–	–	–	–	–	–
2ème trappe extérieure (selon modèle) ²⁶	365 €	3 kg	o	o	o	o	o	o	•	•	•	o	o	o	o	o	o	•
Pare-chocs arrière avec parties thermoformées montantes	405 €	4 kg	o	o	o	o	o	o	o	o	o	o	o	o	o	o	o	o
Vérins de stabilisation à l'arrière	305 €	6 kg	o	o	o	o	o	o	o	o	o	o	o	o	o	o	o	o



INTÉRIEUR CELLULE	PRIX	POIDS	T135	T334	T337	T338	T448	T447	T339	T449	T459	A132	A361	A461	A464	I338	I447	I449
Transformation de la dînette en couchage ^{20,27}	305 €	5 kg	–	o	–	–	o	o	o	o	o	–	•	•	•	–	o	o
Coussin supplémentaire pour maxi couchage sur lits jumeaux	305 €	5 kg	–	–	o	o	o	o	–	–	–	–	–	–	–	o	o	–
Lit de pavillon avec éléments Clima-Plux	1 485 €	44 kg	–	o	–	o	o	o	o	o	o	–	–	–	–	•	•	•
Penderie alternative (dans cuisine pour T337) ²⁸	355 €	–	–	–	o	–	–	–	–	–	–	–	–	–	–	–	–	–
5ème place assise sur banquette latérale avec ceinture de sécurité (dos à la route) ²⁹⁺³⁰	405 €	15 kg	–	o	–	–	o	o	–	o	–	–	–	–	–	–	o	o
Moquette	265 €	5 kg	o	o	o	o	o	o	o	o	o	o	o	o	o	o	o	o
Caillebotis en bois dans la douche	80 €	2 kg	o	o	o	o	o	o	o	o	o	o	o	o	o	o	o	o
Pack Sécurité : 2 appuis-tête et 2 ceintures de sécurité dos à la route (nombre de places autorisées selon poids du véhicule) ³⁰	355 €	6 kg	–	–	–	–	–	–	–	–	–	–	o	o	o	–	–	–



TECHNIQUE DE BORD

	PRIX	POIDS	T135	T334	T337	T338	T448	T447	T339	T449	T459	A132	A361	A461	A464	I338	I447	I449
2ème batterie cellule 95 Ah	305 €	27 kg	○	○	○	○	○	○	○	○	○	○	○	○	○	○	○	○
Chauffage Combi 6 E (avec résistance électrique), incluant une centrale de commande digitale	545 €	2 kg	○	○	○	○	○	○	○	○	○	○	○	○	○	○	○	○
Plancher chauffant (électrique) dans l'espace de vie	505 €	6 kg	○	○	○	○	○	○	○	○	○	○	○	○	○	○	○	○
Support écran plat avec pré-câblage 12 V	205 €	3 kg	○	○	○	○	○	○	○	○	○	○	○	○	○	○	○	○
Pré-câblage pour la caméra de recul	155 €	2 kg	○	○	○	○	○	○	○	○	○	○	○	○	○	○	○	○
Pré-câblage pour panneaux solaires	155 €	2 kg	○	○	○	○	○	○	○	○	○	○	○	○	○	○	○	○
Four intégré au bloc cuisine disponible uniquement avec le réfrigérateur 167 l (sauf T135, A132)	505 €	12 kg	○	○	○	○	○	○	○	○	○	○	○	○	○	○	○	○
Hotte aspirante	255 €	3 kg	○	○	○	○	○	○	○	○	○	○	○	○	○	○	○	○
Grand réfrigérateur 167 l avec freezer séparé 29 l ²⁸			–	●	●	●	●	●	●	●	●	–	●	●	●	●	●	●



PACKS

	PRIX	POIDS	T135	T334	T337	T338	T448	T447	T339	T449	T459	A132	A361	A461	A464	I338	I447	I449
Pack Châssis pour profilés et capucines : Climatisation cabine manuelle, airbag passager, rétroviseurs ext. électriques et dégivrants, régulateur de vitesse, pré-équipement radio avec haut-parleurs, antenne intégrée au rétroviseur ext., siège passager réglable en hauteur			●	●	●	●	●	●	●	●	●	●	●	●	●	–	–	–
Pack Châssis pour intégraux : Climatisation cabine automatique, airbag passager, régulateur de vitesse, pré-équipement radio avec haut-parleurs et antenne, siège passager réglable en hauteur			–	–	–	–	–	–	–	–	–	–	–	–	–	●	●	●
Pack Dynamic pour profilés et capucines : Jantes alliage 16" origine Fiat, volant et pommeau de levier de vitesse en cuir, instrumentation de bord avec cerclages chromés, tableau de bord avec applications (Techno-Trim), feux de jour LED, encadrement des feux avant noir, calandre avant noir brillant	1 415 €	10 kg	○	○	○	○	○	○	○	○	○	○	○	○	○	–	–	–
Pack Dynamic pour intégraux : Jantes alliage 16" origine Fiat, volant et pommeau de levier de vitesse en cuir, instrumentation de bord avec cerclages chromés, tableau de bord avec applications (Techno-Trim)	770 €	10 kg	–	–	–	–	–	–	–	–	–	–	–	–	–	○	○	○
Pack Confort pour profilés et capucines : Lanterneau panoramique au-dessus de la cuisine ³² , lanterneau translucide 400 x 400 mm, revêtement espace douche, miroir avec éclairage indirect et patères ³³ , sièges de cabine avec housses accordées à la dînette, prise électrique supplémentaire dans le placard de pavillon au dessus du bloc cuisine, prise électrique dans le garage			●	●	●	●	●	●	●	●	●	●	●	●	●	–	–	–
Pack Confort pour intégraux : Lanterneau panoramique au-dessus de la dînette, lanterneau translucide 400 x 400 mm, revêtement espace douche, miroir avec éclairage indirect et patères, sièges de cabine avec housses accordées à la dînette ³⁴ , prise électrique supplémentaire dans le placard de pavillon au dessus du bloc cuisine, prise électrique dans le garage, porte de cabine avant gauche, lanterneau translucide 400 x 400 mm au-dessus du lit de pavillon			–	–	–	–	–	–	–	–	–	–	–	–	–	●	●	●



CAMPING-CARS

SÉRIES SPÉCIALES

Plus
d'infos



⋮ Dînette et cuisine



⋮ Grand réfrigérateur



⋮ Coussin supplémentaire pour maxi couchage sur lits jumeaux



⋮ Salle d'eau



⋮ Dînette



⋮ Séjour avec lit de pavillon








⋮ Prédiposition TV

CAMPING-CARS SÉRIES SPÉCIALES

Tout le monde est à bord ? Alors, allons-y ! Très bien équipés, les camping-cars Clever Edition offrent tout ce dont vous avez besoin pour vous sentir parfaitement à l'aise en voyage. Par exemple, un grand réfrigérateur, un pack TV dernier cri, un store extérieur pratique, un toit panoramique de cabine pour la série T et bien plus encore...






Enfin les vacances ! Il est temps d'en profiter pleinement. Par exemple, avec un véhicule entièrement équipé et pensé dans les moindres détails. Tout de série, c'est naturellement la finition Clever+. Après tout, qui dit que les camping-cars modernes ne peuvent pas être à la fois confortables et abordables ? Donc tout le monde embarque ! Bon voyage et amusez-vous bien !

UN SURÉQUIPEMENT DE SÉRIE

CAMPING-CARS – CLEVER EDITION	T135	T338	T447	T459	I338	I447	I449
Longueur / Largeur / Hauteur (cm)	595 / 232 / 290	696 / 232 / 290	740 / 232 / 290	740 / 232 / 290	698 / 232 / 293	741 / 232 / 293	741 / 232 / 293
Motorisation de base	2,3l Multijet	2,3l Multijet	2,3l Multijet	2,3l Multijet	2,3l Multijet	2,3l Multijet	2,3l Multijet
kW (ch)	88 (120)	88 (120)	88 (120)	88 (120)	88 (120)	88 (120)	88 (120)
Poids à vide en ordre de marche (kg)	2 789	2 914	2 998	3 025	3 001	3 081	3 078
Charge utile (kg)	711	586	502	475	499	419	422
P.T.A.C. (kg)	3 500	3 500	3 500	3 500	3 500	3 500	3 500
 CHÂSSIS							
Motorisation 120 ch (sans fonction Start & Stop)	x	x	x	x	x	x	x
Cabine coloris Blanc	x	x	x	x	x	x	x
Jantes acier 16"	x	x	x	x	x	x	x
 EXTÉRIEUR CELLULE							
Store extérieur	x	x	x	x	x	x	x
Toit panoramique de cabine (sur profilés)	x	x	x	x	–	–	–
Réservoir eaux usées isolé	x	x	x	x	x	x	x
Pare-chocs arrière avec parties thermoformées montantes	x	x	x	x	x	x	x
2ème trappe extérieure	–	x	x	x	x	x	x
 INTÉRIEUR CELLULE							
Ambiance Nebula	x	x	x	x	x	x	x
Coussin supplémentaire pour maxi couchage sur lits jumeaux	–	x	x	–	x	x	–
Transformation de la dinette en couchage	–	–	o	x	–	o	x
 TECHNIQUE DE BORD							
Pré-câblage pour la caméra de recul	x	x	x	x	x	x	x
Grand réfrigérateur	–	x	x	x	x	x	x
 PACKS							
Pack Châssis	x	x	x	x	x	x	x
Pack Confort	x	x	x	x	x	x	x
PRIX SPÉCIAL DU MODÈLE AVEC L'ÉDITION CLEVER	44 985 €	49 840 €	51 040 €	50 675 €	57 110 €	59 580 €	59 560 €

LES NOUVELLES SÉRIES SPÉCIALES SAURONT VOUS CONVAINCRE PAR LEURS NOMBREUX POINTS FORTS. L'ÉQUIPEMENT COMPLET NE LAISSE RIEN AU HASARD ET CELA À UN PRIX ATTRACTIF.

UN SURÉQUIPEMENT ENCORE PLUS COMPLET

CAMPING-CARS – CLEVER+ EDITION	T135	T338	T447	T459	I338	I447	I449
Longueur / Largeur / Hauteur (cm)	595 / 232 / 290	696 / 232 / 290	740 / 232 / 290	740 / 232 / 290	698 / 232 / 293	741 / 232 / 293	741 / 232 / 293
Motorisation de base	2,3l Multijet	2,3l Multijet	2,3l Multijet	2,3l Multijet	2,3l Multijet	2,3l Multijet	2,3l Multijet
kW (ch)	103 (140)	103 (140)	103 (140)	103 (140)	103 (140)	103 (140)	103 (140)
Poids à vide en ordre de marche (kg)	2 800	2 925	3 009	3 036	3 002	3 082	3 079
Charge utile (kg)	700	575	491	464	498	418	421
P.T.A.C. (kg)	3 500	3 500	3 500	3 500	3 500	3 500	3 500
 CHÂSSIS							
Motorisation 140 ch (sans fonction Start & Stop)	x	x	x	x	x	x	x
Cabine coloris Gris métallisé	x	x	x	x	-	-	-
Jantes alu 16"	x	x	x	x	x	x	x
 EXTÉRIEUR CELLULE							
Store extérieur	x	x	x	x	x	x	x
Porte cellule avec baie intégrée	x	x	x	x	x	x	x
Baies à cadre affleurant	x	x	x	x	x	x	x
Toit panoramique de cabine (sur profilés)	x	x	x	x	-	-	-
Réservoir eaux usées isolé	x	x	x	x	x	x	x
Pare-chocs arrière avec parties thermoformées montantes	x	x	x	x	x	x	x
2ème trappe extérieure	-	x	x	x	x	x	x
 INTÉRIEUR CELLULE							
Ambiance Nebula	x	x	x	x	x	x	x
Coussin supplémentaire pour maxi couchage sur lits jumeaux	-	x	x	-	x	x	-
Transformation de la dinette en couchage	-	-	o	x	-	o	x
Stores plissés	x	x	x	x	x	x	x
 TECHNIQUE DE BORD							
Pré-câblage pour la caméra de recul	x	x	x	x	x	x	x
Grand réfrigérateur	-	x	x	x	x	x	x
 PACKS							
Pack Châssis	x	x	x	x	x	x	x
Pack Dynamic	x	x	x	x	x	x	x
Pack Confort	x	x	x	x	x	x	x
PRIX SPÉCIAL DU MODÈLE AVEC L'ÉDITION CLEVER+	47 910 €	53 430 €	54 615 €	54 260 €	59 420 €	61 890 €	61 940 €

LES NOUVELLES SÉRIES SPÉCIALES SAURONT VOUS CONVAINCRE PAR LEURS NOMBREUX POINTS FORTS. L'ÉQUIPEMENT COMPLET NE LAISSE RIEN AU HASARD ET CELA À UN PRIX ATTRACTIF.

BIENVENUE DANS LE MONDE CARADO

DÉCOUVREZ EN LIGNE TOUTES LES FACETTES DU VOYAGE MOBILE. SOYEZ PRÊT DÈS MAINTENANT POUR VIVRE VOS PLUS BEAUX VOYAGES AVEC VOTRE CARADO.



EN VOYAGE AVEC CARADO

Quiconque est sensible aux nouveaux paysages, aux découvertes et à l'aventure connaît Carado. Parce que nos véhicules ne sont pas seulement fiables et fonctionnels, ils sont également synonymes de qualité "made in Germany" et d'un rapport qualité-prix optimal.

Les retours de nos clients sont excellents. Faites un tour les réseaux sociaux ! Notre but est de vous combler. Découvrez toutes nos séries sur notre site Internet.

www.carado.com

 CaradoFrance

 carado_france



LE SITE INTERNET – VOYAGER ET DES ACCESSOIRES

Entamez votre voyage en toute sérénité. Être là pour vous donner de nouvelles astuces et vous aider à bien vous préparer. Sur notre site web, nous vous indiquons, entre autres, ce à quoi vous devez penser avant vos voyages.

CHECKLISTS


Avez-vous pensé à tous les documents ? Les vérifications de la pression des pneus et du niveau d'huile ont-elles été faites ? Nos checklists permettent de s'assurer que vous n'oubliez vraiment rien. Après tout, la période des vacances est un moment de plaisir et de détente...

PIÈCES ET ACCESSOIRES D'ORIGINE

Spécialement adaptés à votre véhicule, trouvez les accessoires qui vous faciliteront la vie et rendront vos vacances encore plus belles !

VUES 360°

Grâce à ce dispositif faites-vous une idée précise de votre prochain Camper Van ou camping-car. Découvrez l'intérieur de manière innovante depuis chez vous !



RÉSEAUX SOCIAUX - LA COMMUNAUTÉ CARADO

Le gens se retrouvent, échangent et partagent sur nos pages et comptes officiels. Pourquoi ne pas venir y faire un tour ?

DU CONTENU EXCLUSIF

Découvrez les nouveautés avant tout le monde, profitez de photos et vidéos dédiées au voyage et aux plaisirs du voyage mobile.

DES VIDÉOS INFORMATIVES

Faites le plein d'astuces grâce à nos vidéos pour tout apprendre et tout savoir sur le voyage mobile. Consolidez également vos connaissances grâce à nos conseils en tout genre !

NOS ASTUCES POUR LE CAMPING

Que faut-il prendre en compte lorsqu'on arrive à l'étape ? Comment bien positionner son véhicule ? Grâce à nos conseils vous serez toujours idéalement installé !

REMARQUES GÉNÉRALES

Les informations sur le contenu, l'apparence extérieure, la performance, les dimensions et poids des véhicules correspondent à nos connaissances au moment de l'impression et aux directives d'homologation européennes. Elles peuvent évoluer jusqu'à l'achat du véhicule ou jusqu'à la livraison de celui-ci.

Informations techniques et prix des Camper Vans Carado version 01/2021, valable à partir du 01.01.2021.

La masse en ordre de marche est déterminée conformément au Règlement (UE) 1230/2012. Elle se rapporte à la variante de base comprenant les équipements base (75 kg pour le conducteur, réservoir à carburant plein, réservoir d'eau propre rempli de 20 litres pendant la conduite, bouteille de gaz en aluminium remplie à 100 % et câble de branchement électrique). La masse en ordre de marche ainsi que la charge utile possible et le nombre de personnes peuvent varier selon la motorisation ou la variante d'équipement et en cas de pose d'équipements optionnels. Des divergences dans le cadre des tolérances d'usine (+/- 5%) sont possibles et autorisées.

Si vous commandez votre véhicule avec un équipement supplémentaire et/ou circulez avec plusieurs personnes à bord, il vous appartient de vérifier si une augmentation du P.T.A.C. du véhicule est nécessaire.

Tous les prix indiqués sont des prix de vente conseillés TTC. La parution de ce catalogue de prix annule et remplace tous les catalogues de prix antérieurs. Les prix en euros peuvent varier au sein de l'Europe. Cela est dû aux différentes dotations de série spécifiques aux pays et aux différents taux de TVA ou de taxes sur les produits de luxe.

Cette brochure contient les données connues au moment de l'impression. Malgré le contrôle du contenu, des erreurs restent possibles. Nous nous réservons le droit de procéder à des modifications ou à des améliorations des produits au cours de la saison. Veuillez contacter un concessionnaire agréé Carado avant de conclure toute commande. Ce distributeur vous informera de l'état actuel du produit, de la série ainsi que de la production.

La plupart des véhicules qui illustrent cette documentation sont équipés d'options qui peuvent représenter un surcoût par rapport aux tarifs de base. Les décorations ne sont pas incluses.

La société Carado GmbH détient les droits d'auteur. Sous réserve d'éventuelles fautes d'impression, de traduction et erreurs dans l'indication des prix et des informations techniques.

CAMPER VAN

1 Information générale concernant le nombre de places autorisées : le montage usine d'options châssis, d'équipements et de packs peut réduire le nombre de places autorisées ou nécessiter une augmentation du P.T.A.C..

2 Avec châssis Maxi – 3 000 / 750 kg.

3 Capacité du réservoir d'eau propre selon le Règlement (UE) 1230 / 2012, en tenant compte de la limite à respecter pendant la conduite (vanne de vidange sur le réservoir d'eau propre) : 20 litres (niveau de remplissage pour la conduite).

5 En combinaison avec Maxi Chassis, le pare-chocs peint n'est pas possible.

5.1 Si la couleur du véhicule sélectionnée est Gris Aluminium métallisé ou Gris Fer métallisé l'option du pare-chocs avant peint couleur carrosserie est obligatoire.

6 Compatible uniquement avec des pneumatiques 16" (jantes acier ou alliage), avec la motorisation 140 ch la fonction Start & Stop est une option obligatoire.

7 Si l'ensemble châssis n'est pas souhaité, alors la climatisation, le siège du capitaine et le siège passager réglable en hauteur sont obligatoires.

8 Compatible uniquement avec des jantes 16". La fonction Start & Stop est une option obligatoire avec la motorisation 140 ch.

VAN

9 Information générale concernant le nombre de places autorisées : le montage usine d'options châssis, d'équipements et de packs peut réduire le nombre de places autorisées ou nécessiter une augmentation du P.T.A.C..

10 Avec une augmentation optionnelle de 3.650 kg, la charge de la remorque reste à 2.000 kg.

11 Contenance du réservoir d'eau propre selon norme EU 1230/2012 tenant compte de la faculté de circuler avec seulement 20 litres (soupape de vidange partielle).

14 Compatible uniquement avec des jantes 16" (alu ou tôle). La fonction Start & Stop est une option obligatoire avec la motorisation 140 ch.

15 La commande de la dinette transformable en couchage (V132) implique la suppression de la penderie et son remplacement par une banquette et un meuble de pavillon.

CAMPING-CARS

17 Information générale concernant le nombre de places autorisées : le montage usine d'options châssis, d'équipements et de packs peut réduire le nombre de places autorisées ou nécessiter une augmentation du P.T.A.C.. Homologation pour plus de 4 places autorisées uniquement possible avec l'option Pack Sécurité (modèles A) ou avec commande de la 5ème place assise (profilés/intégraux).

18 Avec une augmentation optionnelle de 3.650 kg, la charge de la remorque reste à 2.000 kg.

19 Contenance du réservoir d'eau propre selon norme EU 1230/2012 tenant compte de la faculté de circuler avec seulement 20 litres (soupape de vidange partielle).

20 La commande de la dinette transformable en couchage implique la suppression de la penderie et son remplacement par une banquette et un meuble de pavillon.

21 Toit panoramique cabine au dessus de la dinette pour les implantations T135, T337, T339 et A461.

23 Éclairage indirect dans l'entrée et non au niveau du miroir de la penderie pour les modèles T135, T337, A361, A461, A464.

25 Compatible uniquement avec des jantes 16" (alu ou tôle). La fonction Start & Stop est une option obligatoire avec la motorisation 140 ch.

26 Suppression de la baie inférieure sur A461 et A361.

27 Avec l'option dinette transformable en couchage l'accès au lit se fait par la banquette latérale (pour les intégraux).

28 La combinaison de la penderie avec le grand réfrigérateur 167 l & freezer 29 l séparé n'est pas possible sur le T337.

29 Suppression de la trappe de la banquette lors de la commande de la 5ème place.

30 Information générale sur le nombre de personnes autorisées : le nombre de personnes autorisées varie selon le poids total du véhicule.

32 Pour les modèles T135, T337, T339, A461 le lanterneau panoramique est situé au-dessus de la dinette.

33 Éclairage indirect dans l'entrée et non au niveau du miroir de la penderie pour les modèles T135, T337, T339, A132, A461, A464, A361.

CONTACT

Carado GmbH
Bahnhof 11
D-88299 Leutkirch im Allgäu

Téléphone +49 7561 9097 300
Fax +49 7561 9097 400

info@carado.com
www.carado.com/fr

Une marque du
groupe Erwin Hymer.

ESSAYEZ UN CARADO. PRENEZ RENDEZ- VOUS MAINTENANT.



PRENEZ RENDEZ-VOUS DÈS MAINTENANT CHEZ VOTRE CONCESSIONNAIRE CARADO

Bien sûr nous pouvons vous raconter beaucoup de choses comme par exemple le grand sentiment d'espace quand on est à l'intérieur d'un Carado, ou encore même leur agilité sur la route pour vous permettre d'atteindre les plus beaux endroits ... Nos véhicules ont beaucoup de points forts. Le plus convainquant est sûrement leur rapport qualité-prix. Mais sérieusement, est-ce suffisant pour vous faire croire que nos Camper Vans et camping-cars sont si exceptionnels ?

C'est la raison pour laquelle on vous propose de vous faire votre propre avis. Trouvez le véhicule qui saura vous rendre heureux ! Du fourgon aménagé à l'intégral, en passant par le profilé ou la capucine, vous trouverez le camping-car idéal parmi notre large gamme. Le couchage occupe une place importante pour vous et est donc un critère de choix ? On vous invite à venir tester nos véhicules, rendez visite à votre distributeur le plus proche !

La seule chose à faire est de fixer un rendez-vous pour découvrir l'univers Carado. N'hésitez pas ! Et qui sait, vous serez peut-être très vite en voyage avec votre propre Carado !

CARADO – VOYAGE. FACILE. MALIN.

VERSION 01/2021

Planifiez
maintenant
votre essai

